

СОГЛАСОВАНО

Начальник отдела образования  
администрации Колпинского района  
Санкт-Петербурга

*Руководитель органа управления образованием*



Н.Л.Грачева

*(подпись)*

\_\_\_\_\_ 2022 г.

УТВЕРЖДАЮ

Заведующий  
ГБДОУ детский сад № 3  
Колпинского района СПб

*Руководитель образовательной организации*



И.А. Фролова

*(подпись)*

« \_\_\_\_\_ » 2022 г.

СОГЛАСОВАНО

Начальник отдела ГИБДД ОМВД  
России по Колпинскому району  
г. Санкт-Петербурга

*Руководитель органа управления ГИБДД*



А.С.Евфорицкий

*(подпись)*

« 03 » 08 \_\_\_\_\_ 2022 г.

В данном документе пропущено

## ПАСПОРТ

дорожной безопасности образовательной организации

Государственное бюджетное дошкольное образовательное учреждение детский сад № 3 Колпинского района Санкт-Петербурга

2022 год

## Содержание

Пояснительная записка.....	3
Общие сведения.....	3
I. План-схемы образовательной организации (сокращение – ОО).	
1.1. План-схема района расположения ОО. Пути движения транспортных средств и детей .....	6
1.2. Схема организации дорожного движения в непосредственной близости от ОО (размещение соответствующих технических средств, маршруты движения детей, расположение парковочных мест автотранспорта) ... ..	7
1.3. Маршруты движения пеших организованных групп детей ОО (детская библиотека № 7, Дк им. Маяковского) .....	8
1.4. Пути движения транспортных средств к местам разгрузки/погрузки и рекомендуемые пути передвижения детей по территории ОО.....	9
II. Информация об обеспечении безопасности перевозок детей специальным транспортным средством (автобусом).....	10
III. Приложения.....	11

## Пояснительная записка

Жизнь и здоровье человека - наивысшая ценность. Если взрослый человек способен нести полную ответственность за свою жизнь, то ребёнку необходима наша помощь в выборе правильных ориентиров, которые способны сохранить его здоровье и жизнь. Одной из составляющих общей безопасности является дорожная безопасность. Особенно тревожно то, что в дорожно-транспортных происшествиях гибнут и получают травмы дети. По данным статистики Госавтоинспекции, именно безответственность и неосторожность родителей чаще всего приводит к трагическим ситуациям на дороге.

Задача нашего дошкольного учреждения: предупредить и предотвратить детский дорожно-транспортный травматизм, путём реализации мер безопасности, описанных в Паспорте ДБ детского сада. Основной задачей Паспорта ДБ является организация работы в ОО по профилактике детского дорожно-транспортного травматизма всех возрастных категорий детей и передача им знаний о правилах безопасности дорожного движения в качестве пешехода и пассажира транспортного средства.

### Общие сведения

**Полное наименование:** Государственное бюджетное дошкольное образовательное учреждение детский сад № 3 Колпинского района Санкт-Петербурга.

**Краткое наименование:** ГБДОУ детский сад № 3 Колпинского района СПб

**Тип образовательной организации:** Дошкольная

**Юридический адрес:** 196641, Санкт-Петербург, поселок. Металлострой, улица Школьная, дом 5а, литера А

**Фактический адрес:** 196641, Санкт-Петербург, поселок. Металлострой, улица Школьная, дом.5а, литера. А

### Администрация ДОУ:

Должность	ФИО	Телефон
Заведующий	Фролова Ирина Александровна	+7(812)464-55-18
Заместитель заведующего по УВР	Смирнова Елена Вячеславовна	+7(812)464-55-18

### Ответственные работники управляющих организаций:

Организация	Должность	ФИО	Телефон
Ответственные работники органа управления образования	главный специалист		+7(812)573-92-58

Ответственные от Госавтоинспекции	Гл. инспектор (по пропаганде БДД) ОГИБДД ОМВД России по Колпинскому району г.Санкт-Петербурга	Леонтиева Мария Владимировна	+7(812)573-05-84
	Инспектор (по пропаганде БДД) ОГИБДД ОМВД России по Колпинскому району г.Санкт-Петербурга	Шукшина Елена Сергеевна	
Руководитель или ответственный работник дорожно-эксплуатационной организации, осуществляющей содержание улично-дорожной сети	Генеральный директор ОАО «Автодор Санкт-Петербург	Исаев Андрей Борисович	+7(812)465-00-00
Руководитель или ответственный работник дорожно-эксплуатационной организации, осуществляющей содержание технических средств организации дорожного	Директор Санкт-Петербургского государственного казенного учреждения «Дирекция по организации дорожного движения Санкт-Петербурга»	Мушта Валерий Николаевич	+7(812)241-25-73

**Количество обучающихся в ДОУ: 88 человек**

**Наличие уголка по БДД: приемные в группах № 2,3,4**

**Наличие стенда по БДД: коридор 1 этажа**

**Наличие мест при ОО для велосипедов: имеется**

**Наличие автогородка (площадки) по БДД: не имеется**

**Количество отрядов ЮИД: нет**

**Наличие автобуса: нет**

**Наличие методической литературы и наглядных пособий (краткий перечень):**

1.Методическая литература:

- ✓ Авдеева К.Н., Князева О.Л., Стеркина Р.Б. - «Безопасность»;
- ✓ Белая К.Ю. – «Твоя безопасность»;
- ✓ Поддубная Л.Б. – «Правила дорожного движения»;
- ✓ Улашенко Н.Б. - «Правила дорожного движения»;
- ✓ Черепанова С.Н. - «Правила дорожного движения дошкольникам»;
- ✓ Шорыгина Т.А. – «Беседы об основах безопасности с детьми 5-8 лет»;

Хромцова Т.Г. – «Воспитание безопасного поведения дошкольников на улице»;

- ✓ Шорыгина Т.А. – «Беседы о правилах дорожного движения с детьми 5-8 лет»

2. Дидактические игры:

- ✓ «Улицы города»;
- ✓ «Виды транспорта»;
- ✓ «Дорожные загадки»

3. Мобильный комплект по БДД:

- ✓ Знаки – 5 шт.
- ✓ Светофоры – 1 шт.
- ✓ Ролевые накладки – 2 комп.

Другое: атрибуты для сюжетно-ролевых игр: жезлы, рули

**Время занятий:**

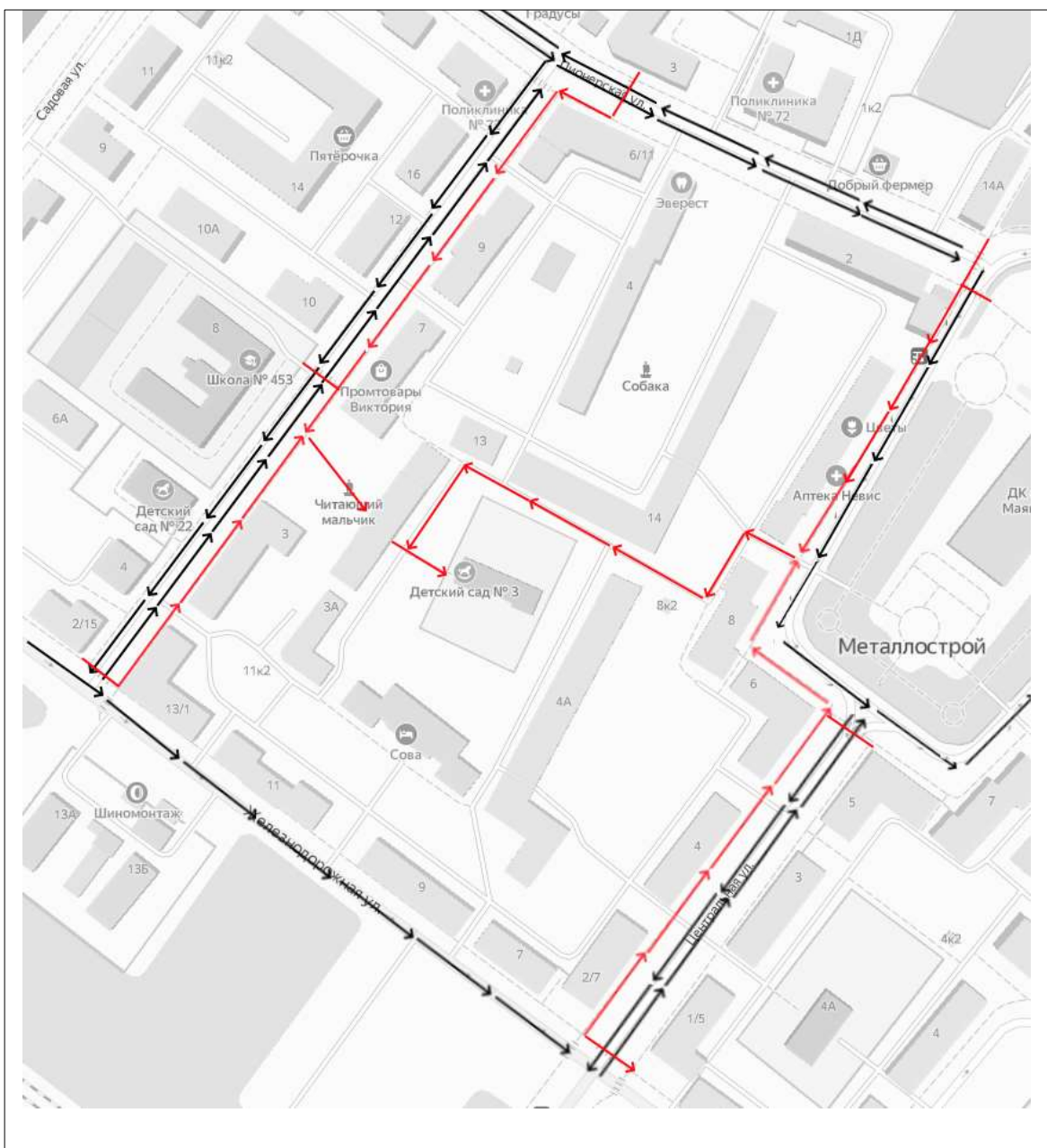
Утро с 9.00 до 11.00; Вечер с 16.00 до 17.00

**Номера телефонов служб экстренной помощи:**

Единый номер вызова экстренных оперативных служб с мобильного телефона	112
Единый номер пожарных и спасателей	01 / 461-65-53
Полиция	02 / 461-02-02
Скорая помощь	03 / 469-36-65
Аварийная газовая служба	04 / 461-70-93
Отдел ГИБДД	469-31-14
Диспетчерская служба Дирекции по организации дорожного движения	576-01-91
Дежурная служба Администрации Колпинского района	576-96-00
Управление по делам ГО и ЧС	461-41-85
Аварийная служба	461-80-20

# 1. ПЛАН-СХЕМЫ ОО

## 1.1 План-схема района расположения ОО. Пути движения транспортных средств и детей<sup>4</sup>

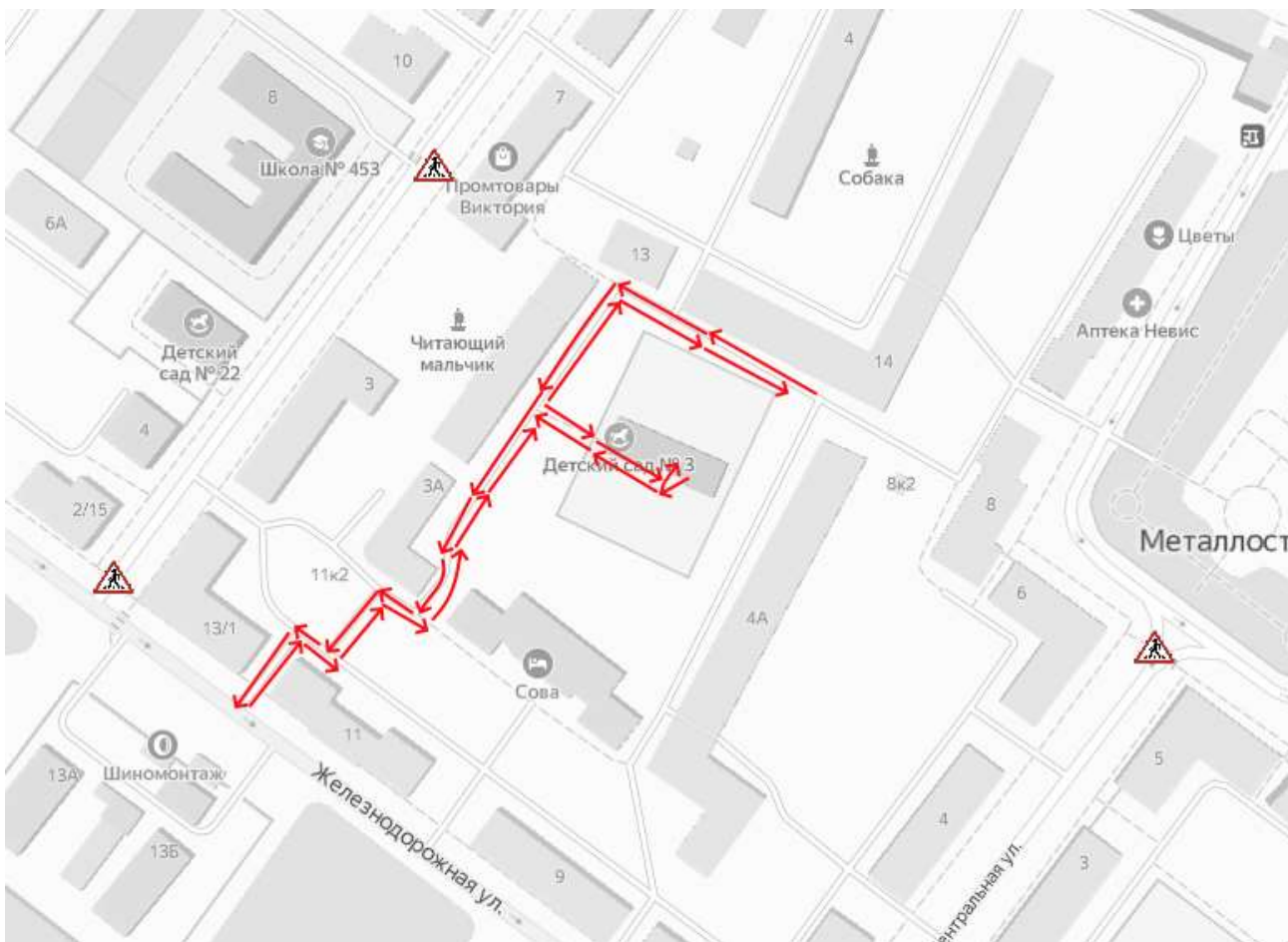


→ Движение детей в (из) ДОУ

→ Направление движения транспортного потока

<sup>4</sup> Моделирующая программа размещена по адресу: <http://passportbdd.ru/>, режим доступа - свободный

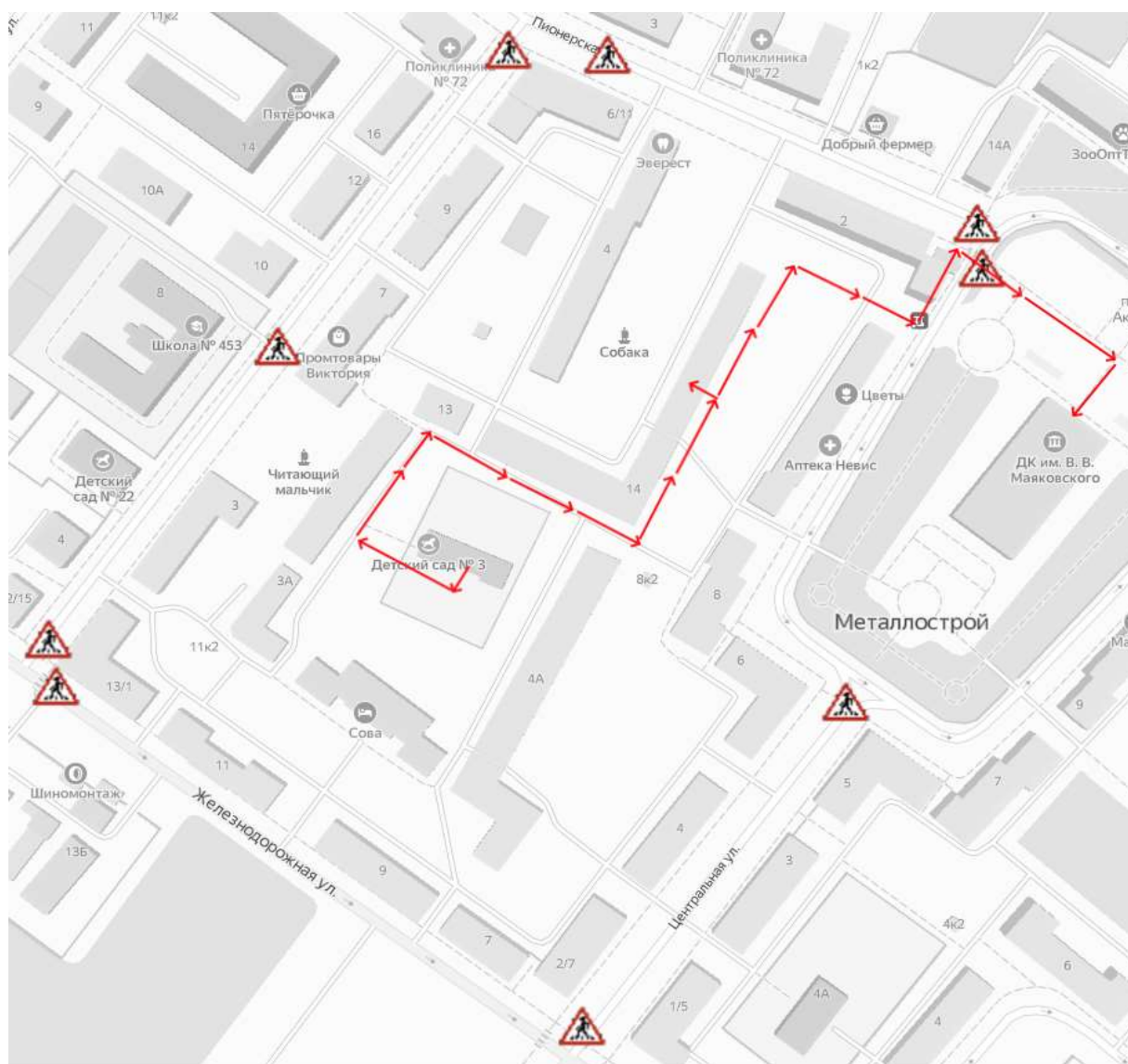
## 1.2 Схема организации дорожного движения в непосредственной близости от ОО (размещение соответствующих технических средств, маршруты движения детей, расположение парковочных мест автотранспорта)<sup>5</sup>



→ Маршруты движения детей в непосредственной близости от ОО

<sup>5</sup> Моделирующая программа размещена по адресу: <http://passportbdd.ru/>, режим доступа - свободный

### 1.3 Маршруты движения пеших организованных групп детей ОО (стадион, парк, спортивно-оздоровительный комплекс и др.)<sup>6</sup>



→ Маршруты движения организованных групп детей от ГБДОУ детский сад №3 к детской библиотеке №7, ДК им. В.В. Маяковского

<sup>6</sup> Моделирующая программа размещена по адресу: <http://passportbdd.ru/>, режим доступа - свободный





**II. Информация об обеспечении безопасности перевозок детей специальным транспортным средством (автобусом).**

На балансе ГБДОУ детский сад № 3 Колпинского района СПб автотранспортное средство не состоит (школьный автобус)



**План работы ГБДОУ детского сада № 3 Колпинского района СПб по профилактике детского дорожно-транспортного травматизма**

№ п\п	Содержание работы	Сроки	Ответственный
<b>I. Организационно-методическая работа</b>			
1	Разработка Плана работы ДОУ по профилактике детского дорожно-транспортного травматизма, назначение ответственных.	Август 2022г.	Заведующий Фролова И.А., зам. зав. по УВР Смирнова Е.В.
2	Утверждение паспорта дорожной безопасности и плана работы по ПДДТТ на учебный год	Август 2022г.	Заведующий
3	Оформление наглядной информации по вопросам профилактики детского дорожно-транспортного травматизма: <ul style="list-style-type: none"> <li>✓ в вестибюлях ДОУ;</li> <li>✓ в методическом кабинете;</li> <li>✓ в приёмных группах;</li> <li>✓ на сайте ДОУ;</li> <li>✓ на интернет - страничках групп.</li> </ul>	Сентябрь 2022г. и далее в течение года	Зам. зав. по УВР Смирнова Е.В.; инструктор по ФК Мишунина Т.А.; педагоги ДОУ
4	Обеспечение взаимодействия с опорным центром по профилактике детского дорожно-транспортного травматизма (ГБУ ДО ДТД и М)	В течение года	Зам. зав. по УВР Смирнова Е.В.; инструктор по ФК Мишунина Т.А.
5	Сбор информации по вопросам профилактики детского дорожно-транспортного травматизма (нормативно-правовая документация проведение конкурсов, отчёты, мониторинговые исследования и т.п.)	В течение года (по плану)	Зам. зав. по УВР Смирнова Е.В.; инструктор по ФК Мишунина Т.А.
6	Анализ результативности работы по профилактике детского дорожно-транспортного травматизма в ДОУ	Август 2022г.	Заведующий, зам. зав. по УВР
<b>II. Работа с кадрами</b>			
1	Обсуждение на методических совещаниях, педагогических советах вопросов организации работы по	В течение года	Заведующий, зам. зав. по УВР

	профилактике детского дорожно-транспортного травматизма			
2	Создание условий в группах, помещениях ДОУ и на участках для формирования у детей дошкольного возраста основ безопасного поведения в окружающей дорожно-транспортной среде (изготовление игр и пособий, оформление игрового пространства, изготовление макетов, подборка видео и аудио материалов и т.п.)	В течение года	Педагоги и специалисты	
3	Проведение мероприятий в рамках: ✓ «Недели безопасности»; ✓ «Единого дня дорожной безопасности» и по плану Опорного центра.	В течение года	инструктор по ФК Мишунина Т.А.,	
<b>III. Работа с детьми</b>				
1	Использование различных форм работы с детьми по формированию основ безопасного поведения в окружающей дорожно-транспортной среде (в ходе НОД, подвижных и спортивных игр и упражнений, сюжетно-ролевых игр и т.п.) при реализации программы Авдеевой Н.Н. «Основы безопасности детей дошкольного возраста» (раздел «Ребенок на улице»)	В течение года	Педагоги и специалисты	
2	Организация выставок детских рисунков (поделок), плакатов на темы: ✓ «Мой безопасный маршрут» ✓ «Безопасность на дорогах» ✓ «Дорожный знак глазами детей», ✓ «Светофорчик»	В течение учебного года.	инструктор по ФК Мишунина Т.А., Педагоги и специалисты	
3	Обновление атрибутов для организации сюжетно-ролевых и режиссёрских игр «Дорожное движение», настольных макетов «Улицы нашего города» и т.п.	В течение года	Педагоги и специалисты	

IV. Работа с родителями и общественными организациями			
1	Проведение консультаций с родителями по вопросам профилактики детского дорожно-транспортного травматизма («Безопасность ребенка в машине», «Ответственность родителей за приобретение детям технических средств передвижения», «Проведём день без автомобиля» и т.п.): ✓ на родительских собраниях; ✓ в индивидуальном порядке	Сентябрь 2022г и далее в течение года	Зам. зав. по УВР Смирнова Е.В.; педагоги и специалисты
2	Привлечение родителей и инспекторов по пропаганде БДД к проведению «Недели безопасности», «Единого дня дорожной безопасности», мероприятий по профилактике ДДТТ.	В течение года	Заведующий, Зам. зав. по УВР, Педагоги и специалисты
3	Привлечение педагогов к участию в конкурсах муниципального, регионального, межрегионального уровней по ПДД.	В течение года (по плану опорного центра)	Заведующий, зам. зав. по УВР Смирнова Е.В.

Приложение №4

**Информация об оснащённости учебного процесса для организации работы с детьми по ПДДТТ в ГБДОУ детский сад № 3 Колпинского района СПб**

№ п/п	Наименование	Количество
Методическая литература и учебные пособия (автор, год издания, наименование)		
1.	Авдеева Н.Н. и др. Безопасность: Учебное пособие по основам безопасности жизнедеятельности детей старшего дошкольного возраста.- СПб.: «Детство-пресс», 2012	4
2.	Белая К.Ю. Как обеспечить безопасность дошкольников.- М.: «Просвещение», 2004	4
3.	Гарнышева Т.Н. ОБЖ для дошкольников Планирование работы, конспекты занятий, игры. ФГОС СПб.: «Детство-пресс», 2015	1

4.	Данилова Т.М. Программа «Светофор»: Обучение детей дошкольного возраста ПДД. ФГОС.- СПб., ООО «Издательство «Детство-Пресс», 2011	2
5.	Деркунская В.А. Образовательная область "Безопасность" . Методический комплект программы" Детство".- СПб.: «Детство-пресс», 2015	3
6	Королев Н., Эльтерман М. «Светофор». Учебное пособие по профилактике ДДТТ.- СПб., 2011	1
7	Майорова Ф.С. Изучаем дорожную азбуку. Перспективное планирование, занятия, досуг.- М., «Издательство Скрипторий 2003», 2005	2
8	Мигунова Н. Учимся переходить дорогу.- М., Проф-пресс, 2008	1
9	Поддубная Л.Б. Правила дорожного движения. Старшая группа. Занимательные материалы.- Волгоград: ИТД «Корифей», 2008	1
10	Полынова В.К. Основы безопасности жизнедеятельности детей дошкольного возраста. Планирование работы. Беседы. Игры.- СПб., ООО «Издательство «Детство-Пресс», 2015	2
11	Савво И.Л. Информационно-деловое оснащение «Правила дорожного движения для дошкольников»- СПб., ООО «Издательство «Детство-Пресс», 2016	3
12	Скоролупова О.А. Занятия с детьми старшего дошкольного возраста по теме «Правила и безопасность дорожного движения»- М., «Издательство Скрипторий 2003», 2004	1
13	Черепанова С.Н. Правила дорожного движения дошкольникам- М., «Издательство Скрипторий 2003», 2008	1
14	Шорыгина Т.А. Осторожные сказки. Безопасность для малышей.- М., Прометей; Книголюб, 2002	4
15	Сборники стихотворений «Правила движения достойны уважения»	1
16	Журналы «Путешествие на зеленый свет или Школа юного пешехода». Подписка за 2013, 2014 года	24
Информационное оборудование (стенды, магнитные доски)		
1.	Магнитная доска с набором магнитов «Правила дорожного движения»	1
2.	Магнитная доска с набором магнитов «Машины на нашей улице»	1
Настольные игры (наименование, для какого возраста)		
1.	Игры-лото для детей младшего дошкольного возраста: «Четвёртый лишний»; «Дорожное домино»; «Виды транспорта»;	7

	«Дорожные знаки»	
2	Игры-лото для детей старшего дошкольного возраста: «Внимание-дорога»; «Эволюция транспорта»; «Законы улиц и дорог»	
3..	Логические игры для детей старшего дошкольного возраста: «Угадай знак»; «Какого знака не хватает»; «Улицы города»	3
4	Маршрутные игры: для детей старшего дошкольного возраста: «Путешествие за город»; «Дорога до школы»	2
.	Настольная игра «Правила дорожного движения» - старший дошкольный возраст	6
5.	Настольная развивающая игра «Учим дорожные знаки» - старший дошкольный возраст	1
6.	Пазлы для детей младшего дошкольного возраста: «Собери автомобиль»; «Цветные автомобили»; «Почини машину»; «Половинки»; «Пора, не пора - не ходи со двора»	4
7.	Развивающая игра «Дорожные знаки» - младший и старший дошкольный возраст	1
8.	Электронная игра «Берегись автомобиля» - старший дошкольный возраст	1
Учебно-игровое оборудование, игровые площадки для занятий в помещениях (переносные знаки, пешеходный переход, светофоры, ролевые накладки и пр.)		
1.	Атрибуты для организации сюжетно-ролевых игр «Дорожное движение» (накладки, жезлы, кепки для сотрудника ГИБДД, рули)	4
2.	Макеты настенные: «Светофор» (со снимающимися сигналами)	2
3.	Макеты напольные: «Улицы города» (проезжая часть, тротуары, пешеходные переходы, дорожные знаки, дома, макеты транспорта)	3
4	Макеты настольные: «Улицы города» (проезжая часть, тротуары, пешеходные переходы, дорожные знаки, дома, макеты транспорта)	3
Интерактивное оборудование и оснащение (компьютер, проектор, тематические диски и пр.)		
1.	Компьютер, проектор (в группах и музыкальном зале)	3
2.	Диски с подборкой развивающих мультфильмов по ПДД «Уроки тетушки Совы»	3



3.	Мультимедийные презентации по ПДД «Осторожно улица», «Незнайка и светофор», «Безопасность на дороге», «Азбука города», «Светофор приглашает в гости», «Стой, внимание, иди», «ПДД для малышей»	7
Наличие уличной площадки для установки учебно-игрового оборудования, наличие нанесенной разметки, наличие оборудования для проведения занятий		
1.	Выносные дорожные знаки	
2.	Выносные атрибуты для организации сюжетно-ролевых игр (ролевые накидки, жезлы, рули и.т.п.)	
Другое (указать)		
1.	Методические разработки по теме: «Правила дорожного движения детям»	
2.	Аудио - материалы по теме «Дорожное движение»	

## Приложение №5

### **Природно-климатические условия и их влияние на безопасность движения.**

В непогоду привычная обстановка на дорогах меняется как для водителей транспортных средств, так и для участников пешеходного движения. Автомобилист может просто не заметить человека на дороге или увидеть его слишком поздно. К тому же, при использовании пешеходами зонта или капюшона закрывается обзор дороги, вследствие чего автомобиль может быть не замечен. Описание климатических условий по сезонам (пример):

- **Зима** умеренно холодная, с преобладанием облачной погоды. Температура воздуха держится в пределах -5-18 градусов С°, в отдельные периоды понижаясь до -25 - 30 градусов С°. Темнеет раньше, чем родители забирают детей из детского сада. В этот период необходимо посоветовать родителям приобрести воспитанникам светоотражающие элементы на верхнюю одежду, провести инструктаж по технике безопасности для родителей и детей. Ежемесячно бывают кратковременные оттепели. Осадки выпадают преимущественно в виде снега; во время оттепели - в виде мокрого снега или снега с дождем, в результате чего на дорогах образуется гололед. Переходить улицу в условиях возникновения первого гололеда по дороге от дома к ОО и обратно нужно вдвойне осторожно. Грунт к концу зимы промерзает на глубину до 1 м. Снежный покров сходит к концу марта месяца. При ходьбе пешеходам необходимо быть максимально аккуратными, концентрируя внимания на скользкую поверхность дороги.

В зимнее время необходимы следующие меры по организации безопасного пешеходного движения участников образовательного процесса:

- Очистка дорог, пешеходных переходов от снега и рациональное складирование его на пути к зданиям ОО.
- Предупреждение обледенения дороги, борьба со скользким покрытием дорог.
- Применение дополнительных средств информации для зрительного ориентира пешеходов и водителей (светоотражающие фликеры, браслеты, значки и наклейки для воспитанников и учеников ОО).

- **Весна** прохладная с неустойчивой погодой. Нередки возвраты холодов, во время которых ночная температура опускается ниже 0 градусов С°. Осадки выпадают преимущественно в виде дождей, местами возможны снегопады. В весеннее время так же можно наблюдать утренние туманы. В последние годы отмечаются жаркие майские дни с температурой воздуха, превышающей 25 градусов С°. В теплую, сухую весеннюю погоду многие обучающиеся добираются до ОО на самокатах и других средствах дорожного передвижения. Быстро и удобно не будет безопасным без соблюдения правил поведения на улице, по дороге в ОО.

В весенний период необходимы следующие меры по организации безопасного пешеходного движения участников образовательного процесса:

- информационные листы или тематические беседы с родителями на тему: «Соблюдение ПДД в весенний период»;
- консультация для родителей: «Ребёнок и самокат. Правила поведения на дорогах города»;

- **Лето** умеренно теплое. Характерны кратковременные ливни, иногда с грозами. Затяжные морозящие дожди бывают редко. . Июль –август – каникулы – период повышенной опасности на дорогах. Необходимо напомнить детям и родителям о важности концентрации внимания на дорогах города. Организация профилактических мероприятий по плану ОО.

- **Осень:** в сентябре погода обычно сравнительно теплая и малооблачная; в октябре – прохладная, с преобладанием пасмурной погоды; в ноябре наступает резкое похолодание. Осадки выпадают преимущественно в виде дождей. Несколько осенних дней бывают с туманами. Возникает плохая видимость на дорогах. Пешеходам надо быть особенно внимательными в пасмурные дни.