СОГЛАСОВАНО

Начальник отдела образования
администрации Колпинского района
Санкт-Петербурга

_____ С.И. Андреевская

«10» 01 2024 г.

УТВЕРЖДАЮ

Заведующий
ГБДОУ детский сад № 3
Колпинского района СПб

_____ И.А. Фролова

«10» 01 2024 г.

СОГЛАСОВАНО

Начальник отдела ГИБДД ОМВД
России по Колпинскому району
г. Санкт-Петербурга

_____ А.С.Евфорицкий

«10» 01 2024 г.

ПАСПОРТ

дорожной безопасности образовательной организации

Государственное бюджетное дошкольное образовательное учреждение детский сад № 3 Колпинского района Санкт-Петербурга

2024 год

Содержание

Пояснительная записка……3
Общие сведения……3
I. План-схемы образовательной организации (сокращение – ОО).
1.1. План-схема района расположения ОО. Пути движения транспортных средств и детей ……6
1.2. Схема организации дорожного движения в непосредственной близости от ОО (размещение соответствующих технических средств, маршруты движения детей, расположение парковочных мест автотранспорта) … … 7
1.3. Маршруты движения пеших организованных групп детей ОО (детская библиотека № 7, Дк им. Маяковского) …… ..8
1.4. Пути движения транспортных средств к местам разгрузки/погрузки и рекомендуемые пути передвижения детей по территории ОО……9
II. Информация об обеспечении безопасности перевозок детей специальным транспортным средством (автобусом)……..……..10

III. Приложения……..11

Пояснительная записка

Жизнь и здоровье человека - наивысшая ценность. Если взрослый человек способен нести полную ответственность за свою жизнь, то ребёнку необходима наша помощь в выборе правильных ориентиров, которые способны сохранить его здоровье и жизнь. Одной из составляющих общей безопасности является дорожная безопасность. Особенно тревожно то, что в дорожно-транспортных происшествиях гибнут и получают травмы дети. По данным статистики Госавтоинспекции, именно безответственность и неосторожность родителей чаще всего приводит к трагическим ситуациям на дороге.

Задача нашего дошкольного учреждения: предупредить и предотвратить детский дорожно-транспортный травматизм, путём реализации мер безопасности, описанных в Паспорте ДБ детского сада. Основной задачей Паспорта ДБ является организация работы в ОО по профилактике детского дорожно-транспортного травматизма всех возрастных категорий детей и передача им знаний о правилах безопасности дорожного движения в качестве пешехода и пассажира транспортного средства.

Общие сведения

Полное наименование: Государственное бюджетное дошкольное образовательное учреждение детский сад № 3 Колпинского района Санкт-Петербурга.

Краткое наименование: ГБДОУ детский сад № 3 Колпинского района СПб

Тип образовательной организации: Дошкольная

Юридический адрес: 196641, Санкт-Петербург, поселок. Металлострой, улица Школьная, дом 5а, литера А

Фактический адрес: 196641, Санкт-Петербург, поселок. Металлострой, улица Полевая, дом.25, корпус 2, литера. А

Администрация ДОУ:

Должность	ФИО	Телефон
Заведующий	Фролова Ирина Александровна	+7(812)417-30-95
Заместитель заведующего по УВР	Смирнова Елена Вячеславовна	+7(812)417-30-95

Ответственные работники управляющих организаций:

Организация	Должность	ФИО	Телефон
Ответственные работники органа управления образования	Заместитель начальника отдела образования администрации Колпинского района СПб	Бескостая Елена Юрьевна	+7(812)573-92-64

Ответственные от Госавтоинспекции	Гл. инспектор (по пропаганде БДД) ОГИБДД ОМВД России по Колпинскому району г.Санкт-Петербурга	Леонтиева Мария Владимировна	+7(812)573-05-84
	Инспектор (по пропаганде БДД) ОГИБДД ОМВД России по Колпинскому району г.Санкт-Петербурга	Шукшина Елена Сергеевна	
Руководитель или ответственный работник дорожно-эксплуатационной организации, осуществляющей содержание улично-дорожной сети	Генеральный директор ОАО «Автодор Санкт-Петербург	Исаев Андрей Борисович	+7(812)465-00-00
Руководитель или ответственный работник дорожно-эксплуатационной организации, осуществляющей содержание технических средств организации дорожного	Директор Санкт-Петербургского государственного казенного учреждения «Дирекция по организации дорожного движения Санкт-Петербурга»	Мушта Валерий Николаевич	+7(812)241-25-73

Количество обучающихся в ДОУ: 174 человека
Наличие уголка по БДД: приемные в группах
Наличие стенда по БДД: коридор 1 этажа
Наличие мест при ОО для велосипедов: имеется
Наличие автогородка (площадки) по БДД: не имеется
Количество отрядов ЮИД: нет
Наличие автобуса: нет
Наличие методической литературы и наглядных пособий (краткий перечень):

1.Методическая литература:

- ✓ Авдеева К.Н., Князева О.Л., Стеркина Р.Б. - «Безопасность»;
- ✓ Белая К.Ю. – «Твоя безопасность»;
- ✓ Поддубная Л.Б. – «Правила дорожного движения»;
- ✓ Улашенко Н.Б. - «Правила дорожного движения»;
- ✓ Черепанова С.Н. - «Правила дорожного движения дошкольникам»;
- ✓ Шорыгина Т.А. – «Беседы об основах безопасности с детьми 5-8 лет»;

Хромцова Т.Г. – «Воспитание безопасного поведения дошкольников на улице»;

- ✓ Шорыгина Т.А. – «Беседы о правилах дорожного движения с детьми 5-8 лет»

2. Дидактические игры:

- ✓ «Улицы города»;
- ✓ «Виды транспорта»;
- ✓ «Дорожные загадки»

3. Мобильный комплект по БДД:

- ✓ Знаки – 5 шт.
- ✓ Светофоры – 1 шт.
- ✓ Ролевые накидки – 2 комп.

Другое: атрибуты для сюжетно-ролевых игр:жезлы, рули

Время занятий:

Утро с 9.00 до 11.00; Вечер с 16.00 до 17.00

Номера телефонов служб экстренной помощи:

Единый номер вызова экстренных оперативных служб с мобильного телефона	112
Единый номер пожарных и спасателей	01 / 461-65-53
Полиция	02 / 461-02-02
Скорая помощь	03 / 469-36-65
Аварийная газовая служба	04 / 461-70-93
Отдел ГИБДД	469-31-14
Диспетчерская служба Дирекции по организации дорожного движения	576-01-91
Дежурная служба Администрации Колпинского района	576-96-00
Управление по делам ГО и ЧС	461-41-85
Аварийная служба	461-80-20

1. ПЛАН-СХЕМЫ ОО

1.1 План-схема района расположения ОО. Пути движения транспортных средств и детей[4]

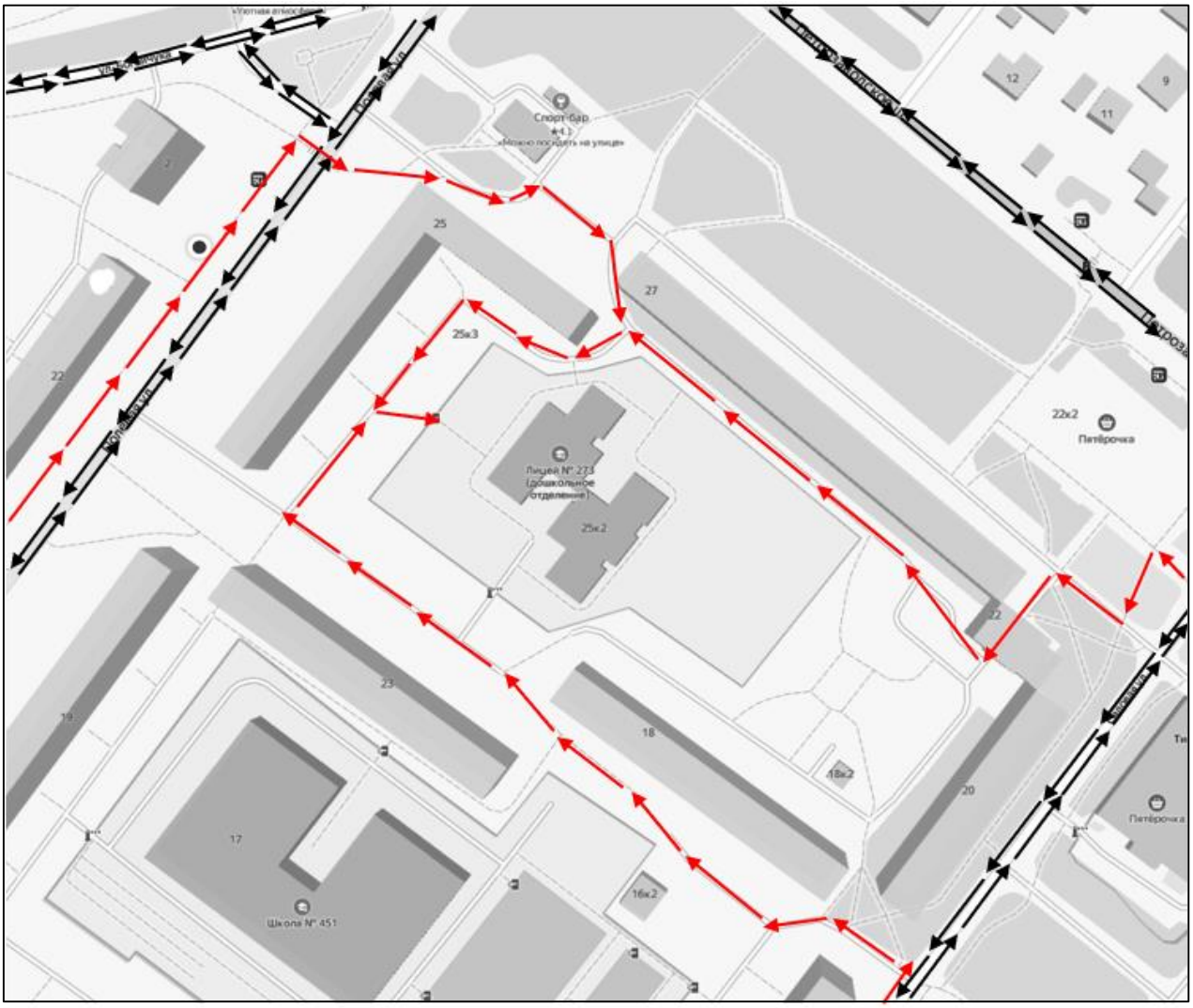

Движение детей в (из) ДОУ

Направление движения транспортного потока

[4] Моделирующая программа размещена по адресу: http://passportbdd.ru/, режим доступа - свободный

1.2 Схема организации дорожного движения в непосредственной близости от ОО (размещение соответствующих технических средств, маршруты движения детей, расположение парковочных мест автотранспорта)[5]

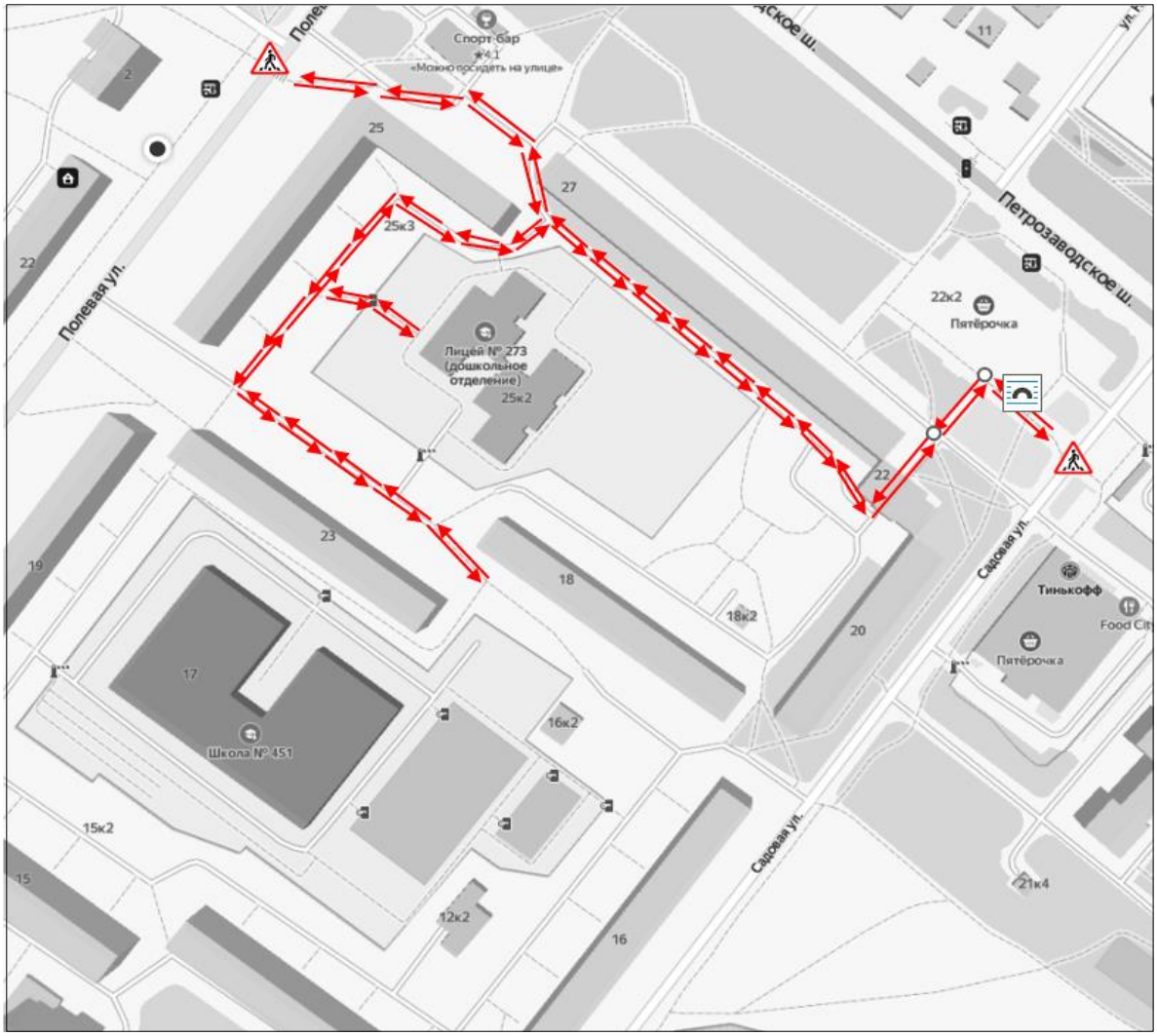

Маршруты движения детей в непосредственной близости от ОО

[5] Моделирующая программа размещена по адресу: http://passportbdd.ru/, режим доступа - свободный

1.3 Маршруты движения пеших организованных групп детей ОО (стадион, парк, спортивно-оздоровительный комплекс и др.)[6]

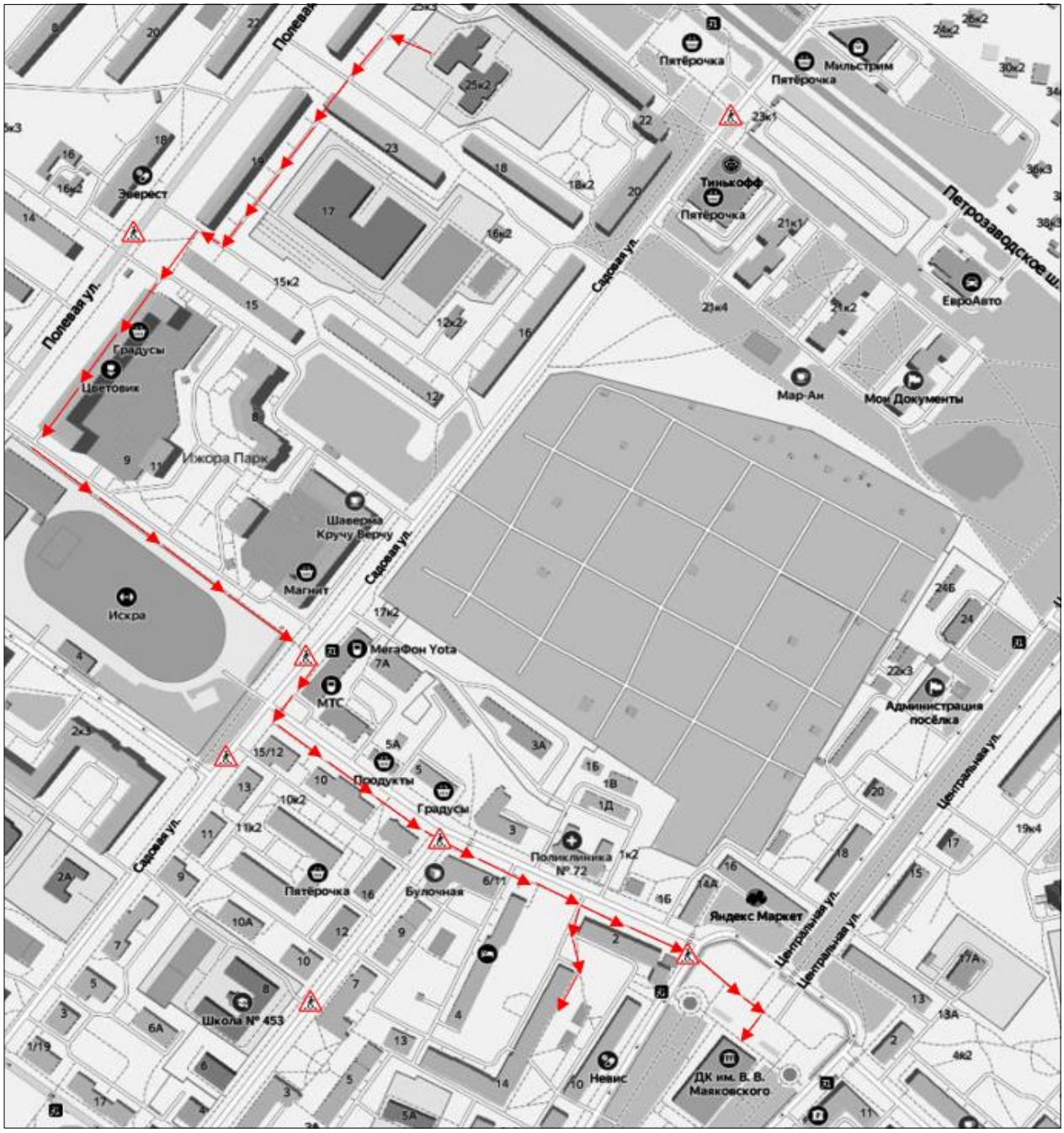

Маршруты движения организованных групп детей от ГБДОУ детский сад №3 к детской библиотеке №7, ДК им. В.В. Маяковского

[6] Моделирующая программа размещена по адресу: http://passportbdd.ru/, режим доступа - свободный

1.4 Пути движения транспортных средств к местам разгрузки/погрузки и рекомендуемые пути передвижения детей по территории ОО[7]

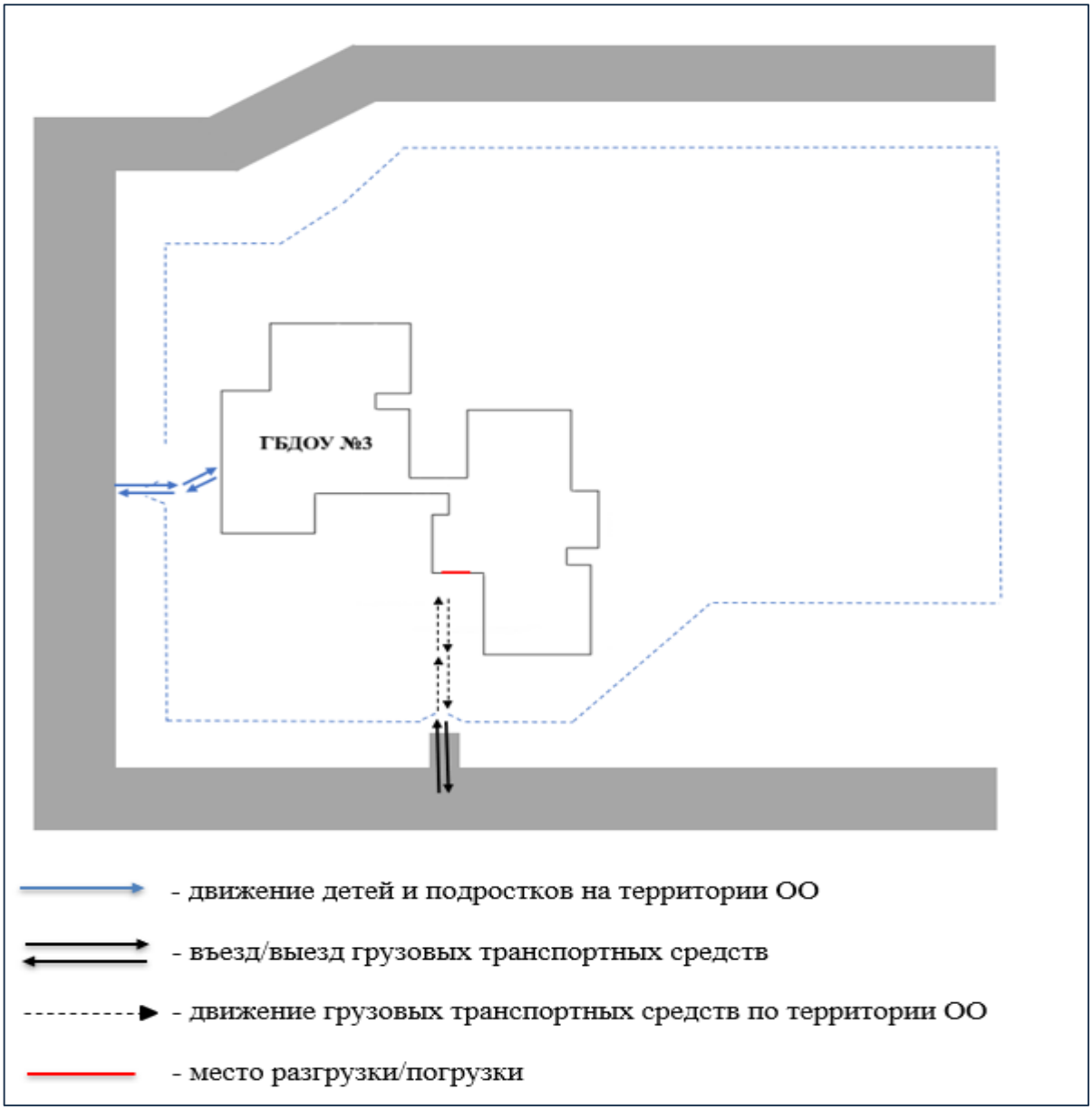

II. Информация об обеспечении безопасности перевозок детей специальным транспортным средством (автобусом).

На балансе ГБДОУ детский сад № 3 Колпинского района СПб автотранспортное средство не состоит (школьный автобус)

[7] Моделирующая программа размещена по адресу: http://passportbdd.ru/, режим доступа - свободный

III Приложение

Приложение №1

Сведения об изменениях, внесенных в паспорт дорожной безопасности ГБДОУ детский сад № 3 Колпинского района СПб

№	Изменения
	В раздел «Общие сведения» 21.08.23 внесены сведения об ответственном работнике органа управления образованием – Бескостая Елена Юрьевна

Приложение №2

Предложения и замечания контролирующих органов

Дата	Должность	ФИО	Содержание

Приложение №3

План работы ГБДОУ детского сада № 3 Колпинского района СПб по профилактике детского дорожно-транспортного травматизма

№ п\п	Содержание работы	Сроки	Ответственный	
I. Организационно-методическая работа				
1	Разработка Плана работы ДОУ по профилактике детского дорожно-транспортного травматизма, назначение ответственных.	Август	Заведующий Фролова И.А., зам. зав. по УВР Смирнова Е.В.	
2	Утверждение паспорта дорожной безопасности и плана работы по ПДДТТ на учебный год	Август	Заведующий	
3	Оформление наглядной информации по вопросам профилактики детского дорожно-транспортного травматизма: ✓ в вестибюлях ДОУ; ✓ в методическом кабинете; ✓ в приёмных групп; ✓ на сайте ДОУ; ✓ на интернет - страничках групп.	Сентябрь и далее в течение года	Зам. зав. по УВР Смирнова Е.В.; инструктор по ФК Ласточкина Е.В.; педагоги ДОУ	
4	Обеспечение взаимодействия с опорным центром по профилактике детского дорожно-транспортного травматизма (ГБУ ДО ДТД и М)	В течение года	Зам. зав. по УВР Смирнова Е.В.; инструктор по ФК Ласточкина Е.В.	
5	Сбор информации по вопросам профилактики детского дорожно-транспортного травматизма (нормативно-правовая документация проведение конкурсов, отчёты, мониторинговые исследования и т.п.)	В течение года (по плану)	Зам. зав. по УВР Смирнова Е.В.; инструктор по ФК Ласточкина Е.В.	
6	Анализ результативности работы по профилактике детского дорожно-транспортного травматизма в ДОУ	Август	Заведующий, зам. зав. по УВР	
II. Работа с кадрами				
1	Обсуждение на методических совещаниях, педагогических советах вопросов организации работы по	В течение года	Заведующий, зам. зав. по УВР	

	профилактике детского дорожно-транспортного травматизма			
2	Создание условий в группах, помещениях ДОУ и на участках для формирования у детей дошкольного возраста основ безопасного поведения в окружающей дорожно-транспортной среде (изготовление игр и пособий, оформление игрового пространства, изготовление макетов, подборка видео и аудио материалов и т.п.)	В течение года	Педагоги и специалисты	
3	Проведение мероприятий в рамках: ✓ «Недели безопасности»; ✓ «Единого дня дорожной безопасности» и по плану Опорного центра.	В течение года	инструктор по ФК Ласточкина Е.В.,	
	III. Работа с детьми			
1	Использование различных форм работы с детьми по формированию основ безопасного поведения в окружающей дорожно-транспортной среде (в ходе НОД, подвижных и спортивных игр и упражнений, сюжетно-ролевых игр и т.п.) при реализации программы Авдеевой Н.Н. «Основы безопасности детей дошкольного возраста» (раздел «Ребенок на улице»)	В течение года	Педагоги и специалисты	
2	Организация выставок детских рисунков (поделок), плакатов на темы: ✓ «Мой безопасный маршрут» ✓ «Безопасность на дорогах» ✓ «Дорожный знак глазами детей», ✓ «Светофорчик»	В течение учебного года.	инструктор по ФК Ласточкина Е.В., Педагоги и специалисты	
3	Обновление атрибутов для организации сюжетно-ролевых и режиссёрских игр «Дорожное движение», настольных макетов «Улицы нашего города» и т.п.	В течение года	Педагоги и специалисты	

IV. Работа с родителями и общественными организациями				
1	Проведение консультаций с родителями по вопросам профилактики детского дорожно-транспортного травматизма («Безопасность ребенка в машине», «Ответственность родителей за приобретение детям технических средств передвижения», «Проведём день без автомобиля» и т.п.): ✓ на родительских собраниях; ✓ в индивидуальном порядке	Сентябрь и далее в течение года	Зам. зав. по УВР Смирнова Е.В.; педагоги и специалисты	
2	Привлечение родителей и инспекторов по пропаганде БДД к проведению «Недели безопасности», «Единого дня дорожной безопасности», мероприятий по профилактике ДДТТ.	В течение года	Заведующий, Зам. зав. по УВР, Педагоги и специалисты	
3	Привлечение педагогов к участию в конкурсах муниципального, регионального, межрегионального уровней по ПДД.	В течение года (по плану опорного центра)	Заведующий, зам. зав. по УВР Смирнова Е.В.	

Приложение №4

Информация об оснащенности учебного процесса для организации работы с детьми по ПДДТТ в ГБДОУ детский сад № 3 Колпинского района СПб

№ п/п	Наименование	Коли-чество
Методическая литература и учебные пособия (автор, год издания, наименование)		
1.	Авдеева Н.Н. и др. Безопасность: Учебное пособие по основам безопасности жизнедеятельности детей старшего дошкольного возраста.- СПб.: «Детство-пресс», 2012	4
2.	Белая К.Ю. Как обеспечить безопасность дошкольников.- М.: «Просвещение», 2004	4
3.	Гарнышева Т.Н. ОБЖ для дошкольников Планирование работы, конспекты занятий, игры. ФГОС СПб.: «Детство-пресс», 2015	1

4.	Данилова Т.М. Программа «Светофор»: Обучение детей дошкольного возраста ПДД. ФГОС.- СПб., ООО «Издательство «Детство-Пресс», 2011	2
5.	Деркунская В.А. Образовательная область "Безопасность" . Методический комплект программы" Детство".- СПб.: «Детство-пресс», 2015	3
6	Королев Н., Эльтерман М. «Светофор». Учебное пособие по профилактике ДДТТ.- СПб., 2011	1
7	Майорова Ф.С. Изучаем дорожную азбуку. Перспективное планирование, занятия, досуг.- М., «Издательство Скрипторий 2003», 2005	2
8	Мигунова Н. Учимся переходить дорогу.- М., Проф-пресс, 2008	1
9	Поддубная Л.Б. Правила дорожного движения. Старшая группа. Занимательные материалы.- Волгоград: ИТД «Корифей», 2008	1
10	Полынова В.К. Основы безопасности жизнедеятельности детей дошкольного возраста. Планирование работы. Беседы. Игры.- СПб., ООО «Издательство «Детство-Пресс», 2015	2
11	Савво И.Л. Информационно-деловое оснащение «Правила дорожного движения для дошкольников»- СПб., ООО «Издательство «Детство-Пресс», 2016	3
12	Скоролупова О.А. Занятия с детьми старшего дошкольного возраста по теме «Правила и безопасность дорожного движения»- М., «Издательство Скрипторий 2003», 2004	1
13	Черепанова С.Н. Правила дорожного движения дошкольникам- М., «Издательство Скрипторий 2003», 2008	1
14	Шорыгина Т.А. Осторожные сказки. Безопасность для малышей.- М., Прометей; Книголюб, 2002	4
15	Сборники стихотворений «Правила движения достойны уважения»	1
16	Журналы «Путешествие на зеленый свет или Школа юного пешехода». Подписка за 2013, 2014 года	24
Информационное оборудование (стенды, магнитные доски)		
1.	Магнитная доска с набором магнитов «Правила дорожного движения»	1
2.	Магнитная доска с набором магнитов «Машины на нашей улице»	1
Настольные игры (наименование, для какого возраста)		
1.	Игры-лото для детей младшего дошкольного возраста: «Четвёртый лишний»; «Дорожное домино»; «Виды транспорта»;	7

	«Дорожные знаки»	
2	Игры-лото для детей старшего дошкольного возраста: «Внимание-дорога»; «Эволюция транспорта»; «Законы улиц и дорог»	
3..	Логические игры для детей старшего дошкольного возраста: «Угадай знак»; «Какого знака не хватает»; «Улицы города»	3
4	Маршрутные игры: для детей старшего дошкольного возраста: «Путешествие за город»; «Дорога до школы»	2
.	Настольная игра «Правила дорожного движения» - старший дошкольный возраст	6
5.	Настольная развивающая игра «Учим дорожные знаки» - старший дошкольный возраст	1
6.	Пазлы для детей младшего дошкольного возраста: «Собери автомобиль»; «Цветные автомобили»; «Почини машину»; «Половинки»; «Пора, не пора - не ходи со двора»	4
7.	Развивающая игра «Дорожные знаки» - младший и старший дошкольный возраст	1
8.	Электронная игра «Берегись автомобиля» - старший дошкольный возраст	1
Учебно-игровое оборудование, игровые площадки для занятий в помещениях (переносные знаки, пешеходный переход, светофоры, ролевые накидки и пр.)		
1.	Атрибуты для организации сюжетно-ролевых игр «Дорожное движение» (накидки, жезлы, кепки для сотрудника ГИБДД, рули)	4
2.	Макеты настенные: «Светофор» (со снимающимися сигналами)	2
3.	Макеты напольные: «Улицы города» (проезжая часть, тротуары, пешеходные переходы, дорожные знаки, дома, макеты транспорта)	3
4	Макеты настольные: «Улицы города» (проезжая часть, тротуары, пешеходные переходы, дорожные знаки, дома, макеты транспорта)	3
Интерактивное оборудование и оснащение (компьютер, проектор, тематические диски и пр.)		
1.	Компьютер, проектор (в группах и музыкальном зале)	3
2.	Диски с подборкой развивающих мультфильмов по ПДД «Уроки тетушки Совы»	3

3.	Мультимедийные презентации по ПДД «Осторожно улица», «Незнайка и светофор», «Безопасность на дороге», «Азбука города», «Светофор приглашает в гости», «Стой, внимание, иди», «ПДД для малышей»	7
Наличие уличной площадки для установки учебно-игрового оборудования, наличие нанесенной разметки, наличие оборудования для проведения занятий		
1.	Выносные дорожные знаки	
2.	Выносные атрибуты для организации сюжетно-ролевых игр (ролевые накидки, жезлы, рули и.т.п.)	
Другое (указать)		
1.	Методические разработки по теме: «Правила дорожного движения детям»	
2.	Аудио - материалы по теме «Дорожное движение»	

Приложение №5

Природно-климатические условия
и их влияние на безопасность движения.

В непогоду привычная обстановка на дорогах меняется как для водителей транспортных средств, так и для участников пешеходного движения. Автомобилист может просто не заметить человека на дороге или увидеть его слишком поздно. К тому же, при использовании пешеходами зонта или капюшона закрывается обзор дороги, вследствие чего автомобиль может быть не замечен. Описание климатических условий по сезонам (пример):

- **Зима** умеренно холодная, с преобладанием облачной погоды. Температура воздуха держится в пределах -5-18 градусов С°, в отдельные периоды понижаясь до -25 - 30 градусов С°. Темнеет раньше, чем родители забирают детей из детского сада. В этот период необходимо посоветовать родителям приобрести воспитанникам светоотражающие элементы на верхнюю одежду, провести инструктаж по технике безопасности для родителей и детей. Ежемесячно бывают кратковременные оттепели. Осадки выпадают преимущественно в виде снега; во время оттепели - в виде мокрого снега или снега с дождем, в результате чего на дорогах образуется гололед. Переходить улицу в условиях возникновения первого гололеда по дороге от дома к ОО и обратно нужно вдвойне осторожно. Грунт к концу зимы промерзает на глубину до 1 м. Снежный покров сходит к концу марта месяца. При ходьбе пешеходам необходимо быть максимально аккуратными, концентрируя внимания на скользкую поверхность дороги.

В зимнее время необходимы следующие меры по организации безопасного пешеходного движения участников образовательного процесса:

- Очистка дорог, пешеходных переходов от снега и рациональное складирование его на пути к зданиям ОО.
- Предупреждение обледенения дороги, борьба со скользким покрытие дорог.
- Применение дополнительных средств информации для зрительного ориентира пешеходов и водителей (светоотражающие фликеры, браслеты, значки и наклейки для воспитанников и учеников ОО).

• **Весна** прохладная с неустойчивой погодой. Нередки возвраты холодов, во время которых ночная температура опускается ниже 0 градусов С°. Осадки выпадают преимущественно в виде дождей, местами возможны снегопады. В весеннее время так же можно наблюдать утренние туманы. В последние годы отмечаются жаркие майские дни с температурой воздух, превышающей 25 градусов С°. В теплую, сухую весеннюю погоду многие обучающиеся добираются до ОО на самокатах и других средствах дорожного передвижения. Быстро и удобно не будет безопасным без соблюдения правил поведения на улице, по дороге в ОО.

В весенний период необходимы следующие меры по организации безопасного пешеходного движения участников образовательного процесса:
- информационные листы или тематические беседы с родителями на тему: «Соблюдение ПДД в весенний период»;
- консультация для родителей: «Ребёнок и самокат. Правила поведения на дорогах города»;

• **Лето** умеренно теплое. Характерны кратковременные ливни, иногда с грозами. Затяжные моросящие дожди бывают редко. . Июль –август – каникулы – период повышенной опасности на дорогах. Необходимо напомнить детям и родителям о важности концентрации внимания на дорогах города. Организация профилактических мероприятий по плану ОО.

• **Осень**: в сентябре погода обычно сравнительно теплая и малооблачная; в октябре – прохладная, с преобладанием пасмурной погоды; в ноябре наступает резкое похолодание. Осадки выпадают преимущественно в виде дождей. Несколько осенних дней бывают с туманами. Возникает плохая видимость на дорогах. Пешеходам надо быть особенно внимательными в пасмурные дни.